



คู่มือการใช้งาน

e – Service

ขององค์การบริหารส่วนตำบลหนองหว้า
สำหรับประชาชน

องค์การบริหารส่วนตำบลหนองหว้า
อำเภอเขาฉกรรจ์ จังหวัดสระแก้ว

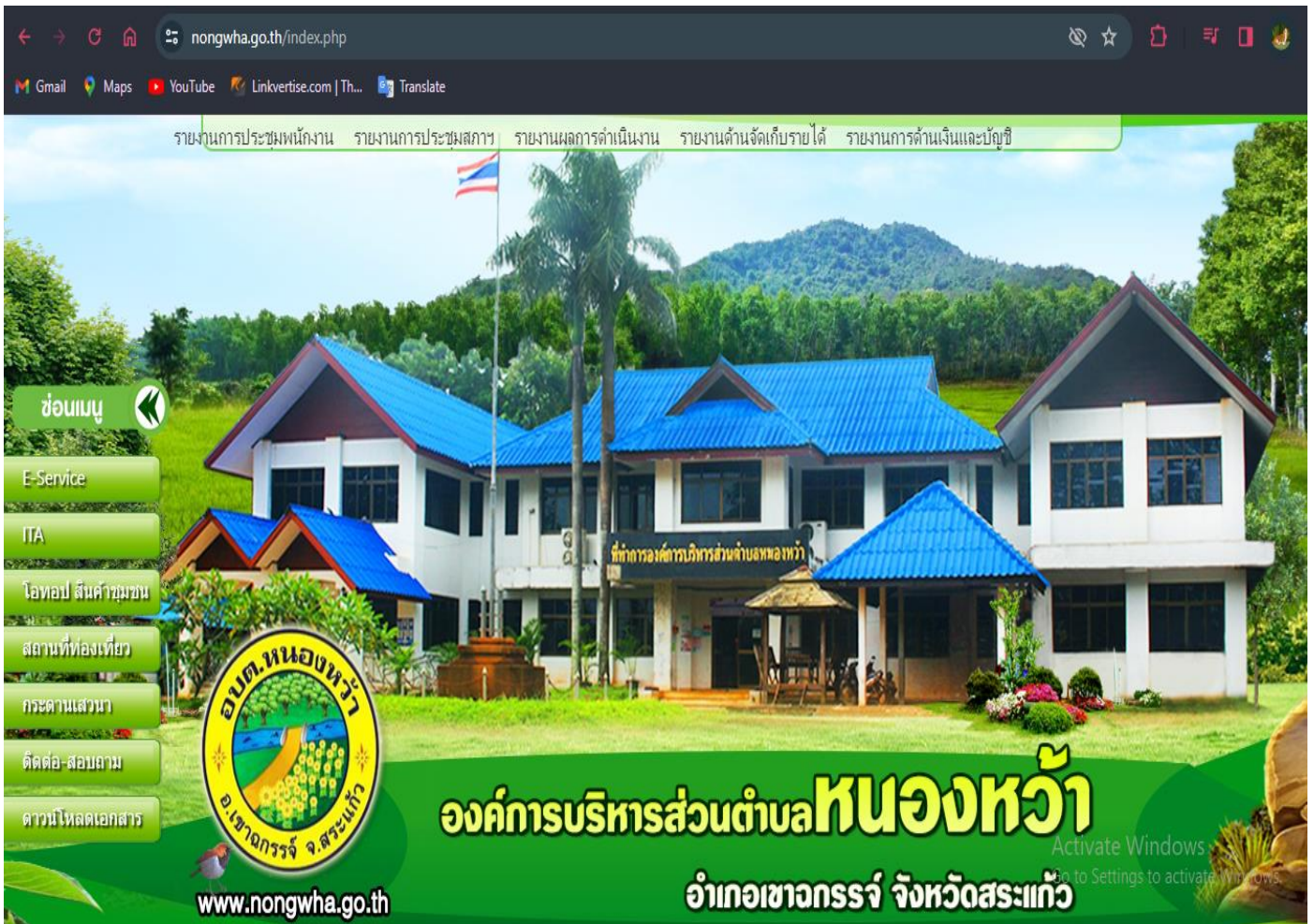
คำนำ

คณะรัฐมนตรีเมื่อวันที่ ๓๑ มีนาคม ๒๕๖๓ ได้มีมติให้ความเห็นชอบกับการขอมาตรการเตรียมความพร้อมของหน่วยงานภาครัฐในการบริหารราชการและให้บริการในสภาวะวิกฤต (รองรับสถานการณ์การระบาดของโรคติดเชื้อไวรัสโคโรนา ๒๐๑๙) จากมติคณะรัฐมนตรีดังกล่าว องค์การบริหารส่วนตำบลหนองหว้าจึงได้กำหนดแนวทางในการขับเคลื่อนการให้บริการประชาชนผ่านระบบอิเล็กทรอนิกส์ (e-Service) ขึ้น เพื่ออำนวยความสะดวกให้แก่ประชาชนที่เดินทางมาติดต่อหน่วยงานให้บริการของภาครัฐในรูปแบบ e-Service และเพื่อเป็นการเพิ่มประสิทธิภาพงานบริการ และให้ประชาชนสามารถติดต่อขอรับบริการได้ทุกที่ ทุกเวลา โดยไม่ต้องเดินทางมาติดต่อที่ทำการองค์การบริหารส่วนตำบลหนองหว้า

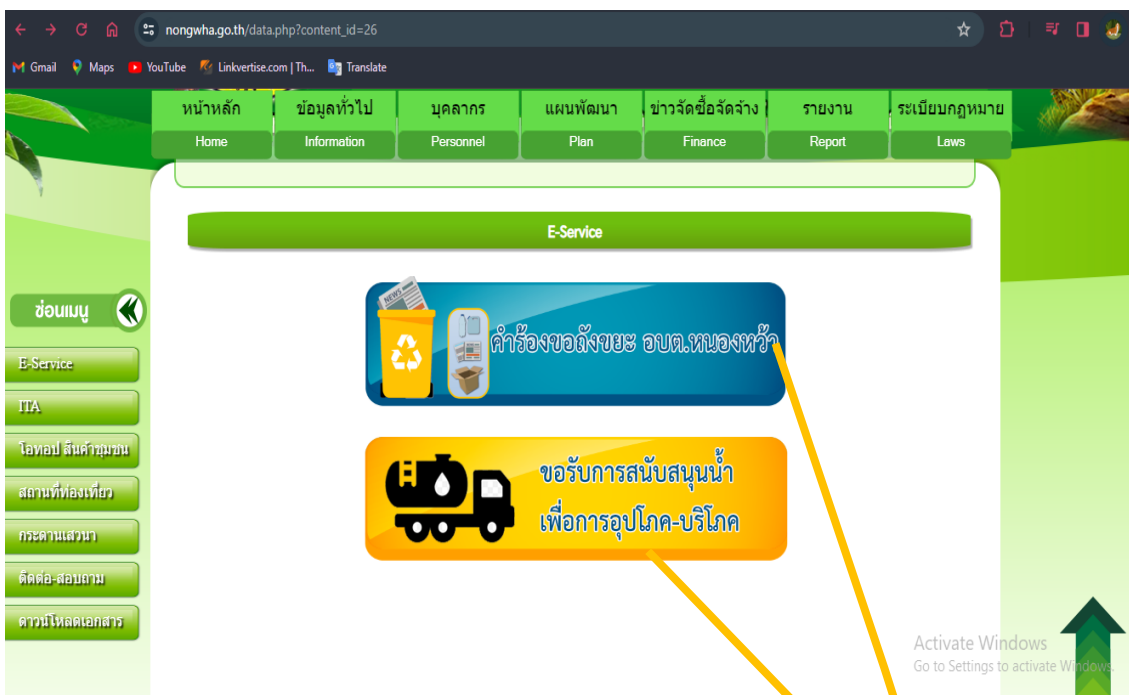
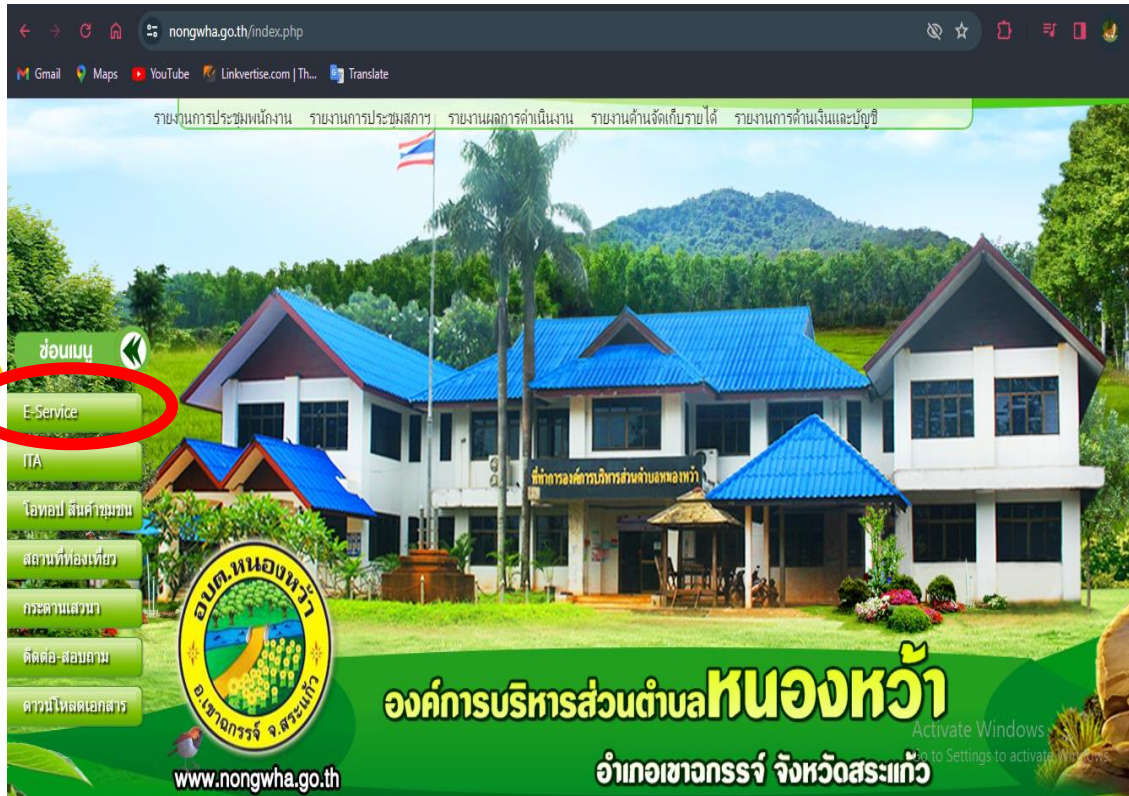
องค์การบริหารส่วนตำบลหนองหว้าเห็นความสำคัญของการให้บริการประชาชนในระดับพื้นที่ จึงได้จัดทำ “คู่มือการใช้งาน e-Service ขององค์การบริหารส่วนตำบลหนองหว้า สำหรับประชาชน” เพื่อใช้เป็นแนวทางสำหรับการดำเนินงาน

คู่มือการใช้งาน e-Service สำหรับประชาชน

1. เข้า URL <https://www.nongwha.go.th/index.php> เพื่อเข้าสู่หน้าเว็บไซต์ขององค์การบริหารส่วนตำบลหนองหว้า



2. เข้าสู่เมนู “ e-Service ”



3.1 คำร้องขอถังขยะ อบต.หนองหว้า

3.2 ขอรับการสนับสนุนน้ำเพื่อการอุปโภค-บริโภค

3. เลือกหัวข้อที่ต้องการใช้บริการ

4. ตัวอย่าง “คำร้องขอถังขยะ อบต.หนองหว้า”



4.1 คลิก หัวข้อ “คำร้องขอถังขยะ อบต.หนองหว้า”
เพื่อขอรับการใช้บริการ



docs.google.com/forms/d/1tbRtHj6F2cFGwWCMbNxVKQ9xnWNQUuUuKXsUHsR2EU/viewform?edit_requested=true

Gmail Maps YouTube Linkvertise.com | Th... Translate

คำร้องขอถังขยะ อบต.หนองหว้า

bowrsave2548@gmail.com [สลับบัญชี](#)

ใจใช้ร่วมกัน

ชื่อ-นามสกุล

คำตอบของคุณ

ที่อยู่

คำตอบของคุณ

หมายเลขโทรศัพท์

คำตอบของคุณ

Activate Windows
Go to Settings to activate Windows.

ขอสิทธิ์ใช้

5. กรอกข้อมูลของผู้รับบริการให้ครบถ้วน
ชัดเจน และถูกต้อง

docs.google.com/forms/d/1tbRtHj6F2cFGwWCMbNxVKQ9xnWNQUulUuKXsUHsR2EU/viewform?edit_requested=true

Gmail Maps YouTube Linkvertise.com | Th... Translate

มีความประสงค์จะขอรับถึงชยะจำนวน

1 ถัง

2 ถัง

3 ถัง

4 ถัง

5 ถัง

อื่นๆ: _____

หมายเหตุ

คำตอบของคุณ _____

ส่ง

ล้างแบบฟอร์ม

Activate Windows
Go to Settings to activate Windows.

หน้าส่ง... สผ่านใน Google ฟอร์ม

6. หากตรวจสอบข้อมูลถูกต้องแล้ว กด “ส่ง”
7. หลังจากเจ้าหน้าที่ผู้รับผิดชอบได้รับข้อมูลและตรวจสอบข้อมูลแล้วจะติดต่อท่านกลับ